


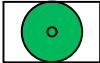








M 1 : 2.000  
Stand: 15.07.2025

- |   |   |   |  |
|---|---|---|--|
|  | Gewerbegebiet   |  | Umgrenzung von Flächen zum Anpflanzen von Bäumen, Sträuchern und sonstigen Bepflanzungen |
|  | Verkehrsfläche  |  | Anpflanzen: Bäumen   |
|  | Maßnahmen zum Schutz, Pflege und Entwicklung von Natur und Landschaft |  | Anpflanzen: Sträuchern   |
|  | Umgrenzung des Geltungsbereiches                                      |  | Erhaltung: Bäume   |